



Estantería cromada

- Estantería de acero cromada
- Tubos verticales de 25.4 mm de diámetro exterior
- Montaje de los estantes cada 25,4 mm
- Estantes con varilla perimetral de 6,3 mm y central de 3,7
- Altura del estante 34 mm
- Carga máx. por estante (ver cuadro)
- Accesorios
 - Cierre trasero, alto=100 mm
 - Cierre lateral, alto=100 mm
 - Separador, alto=200 mm
 - Sujeción a pared
 - Barra porta perchas
 - Encimera de policarbonato

Estantes Cromo				
Referencia	Descripción	Dimensiones reales (mm) Frente x Fondo	Carga Máxima (kg)	Peso Propio (kg)
25017	600 x 350	604 x 355	300	2,80
25018	600 x 450	604 x 459	275	3,25
25011	900 x 350	908 x 355	300	3,75
25013	900 x 450	908 x 459	275	4,43
25015	900 x 600	908 x 611	250	6,28
25012	1.220 x 350	1.212 x 355	210	4,85
25014	1.220 x 450	1.212 x 459	200	6,43
25016	1.220 x 600	1.212 x 611	200	7,25
25020	1.520 x 350	1.519 x 355	200	6,50
25021	1.520 x 450	1.519 x 459	200	8,20
25022	1.520 x 600	1.519 x 611	200	10,85

ACCESORIOS:



Cierre Lateral

(alto=100 mm)

Para fondos de 350, 450 y 600 mm



Cierre trasero/frente

(alto=100mm)

Para frentes de 900 y 1220 mm



Separador Central

(alto=200mm)

Para fondos de 350, 450 y 600 mm




Barra porta-perchas

Para frentes de 900, 1220 y 1520 mm



Barra porta-perchas

Vista lateral



Etiquetero

**Encimera
Policarbonato**

Para frentes de 900
y 1220 mm

Fondo de 450 mm



Estante inclinado

Para frentes de 900 y 1220 mm

Fondo de 450 mm



**Kit sujeción
a pared**

4 casquillos



Módulo esquinero




AMPLIACIONES, DOS opciones posibles:

Opción A: Sucesivos **Módulos Iniciales** permiten poner los estantes a cualquier altura.




Los módulos se unen mediante
"Conjunto unión tubos"

Referencia : 25005



Opción B: Sucesivos **Módulos Adicionales** obligan a poner los estantes a la misma altura si bien comparten tubos verticales .



Montaje:

